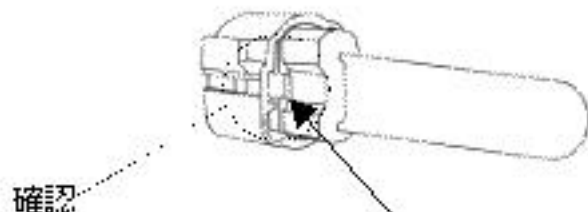
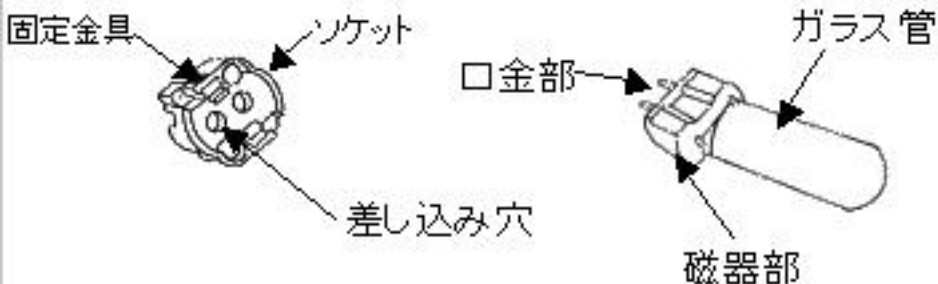
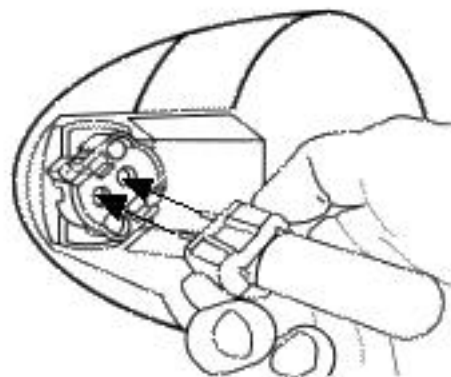


■ランプの取付け方

※ランプ取付けの際は、ランプの磁器部を持って、ソケットの差し込み穴にランプ口金部を差し込んでください。
ガラス管に触れたり、ガラス管を持ってランプを交換しないでください。



(取付けの際は“カチッ”という音がします)

※取り付け後は、ソケットの固定金具にランプの磁器部がしっかり固定されているか確認してください。